

Photos documenting practice

# Active Learning through distance Learning





















# Poster

## Project's name

**STREAM** active learning through distance learning



## Idea Project's

Incorporating active learning into distance learning

## Cooperating entities

- Ibtikar Association for the Development of Collaborating Creativity
- Kids Home For Knowledge And Arts

## The importance of the Project

- 1- It develops the skills and abilities of the student.
- 2- It enhances positive values.
- 3- It increases the productivity of the student due to the development of thinking and ideas.
- 4- It increases the student's desire to always learn new things.
- 5-Increases student confidence in himself and how to express



## Project's procedures

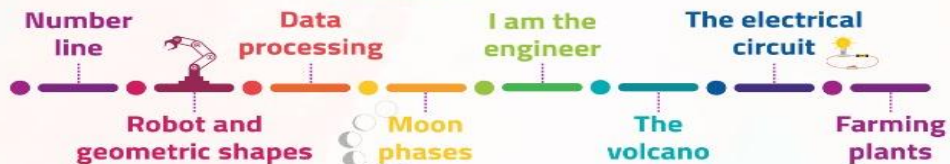
In this project, active learning methods and an integrative curve were applied in all classes that were given in distance learning. Activities were carried out in cooperation with all students. These projects and achievements were shared with the local community and we made an exhibition of the schools around us through Microsoft Teams. All students' works were displayed. So that the owner of the project explained about his project.

## participated in the Project

**204**  
Students  
Age group 4-12 years

**13**  
Teachers  
from different specialties

## The main topics





# Parents meeting









# The first step of practicing

< All teams



**Grade3** ...

General

**Arabic**

**English** 5

Math

religion

**Science** 1

التربية الاجتماعية

مجموعة درس الأرض 👤

مجموعة درس الأرض كوكب الحياة 👤

مجموعة درس الشمس 👤

مجموعة درس القمر 👤

مجموعة درس الليل والنهار 👤





السلام عليكم ورحمة الله وبركاته  
 أولياء الأمور الكرام..

لقد قمت بتقسيم الطلبة إلى مجموعات عبر منصة تيمز...

وذلك من أجل عمل نشاط تفاعلي في مادة العلوم باستخدام استراتيجية التعلم  
 بالمشروع

وتم تسمية كل مجموعة باسم الدرس الذي سيقوم طلاب المجموعة الواحدة في عمله.

علما بأن علامة الشهر الثالث لمادة العلوم ستكون على تنفيذ هذا النشاط.

وتم توضيح البنود و العلامات لكل بند في ملف داخل المجموعة

لذلك الرجاء الإطلاع على المجموعة الخاصة بالطالب لمعرفة تفاصيل النشاط..

ومن لديه أي استفسار بعد مشاهدته للملف داخل مجموعة تيمز التواصل معي...

وشكرا لتعاونكم

٤:٤٣ م

للتوضيح

التشاور في الأفكار فقط هو المشترك داخل المجموعة ولكن كل طالب يعمل مشروعه  
 الخاص مستقل عن الآخرين وبطريقته

٤:٥٩ م



enas alarmouty 12/6/20 8:39 PM Edited

السلام عليكم ورحمة الله وبركاته أحبائي الأعزاء هذه المجموعة لعمل نشاط التعلم بالمشروع لمادة العلوم وذلك بعد إرسال المهمة المطلوبة من قبل المعلمة سيقوم الطلاب بالتشاور لعرض الأفكار عن الدرس وكيفية عمل مشروع يؤدي إلى نجاح الفريق ( وعلى الطلاب عمل مشروع مبتكر ومفيد يربط بين المواد الآتية) اللغة العربية والتربية الإسلامية والرياضيات



nada barghooth 12/6/20 10:31 PM

يا ريت توضيح اكثر

← Reply

December 8, 2020

enas alarmouty 12/8/20 6:13 PM

قائد المجموعة **كمال** يمكنكم التشاور معه و الاستفادة من خبرات بعضكم البعض

← Reply

enas alarmouty 12/8/20 3:58 PM

أعزائي الطلاب هذه المهام المطلوبة منكم إنجازها **خلال 5 أيام** ووقت عرضها يكون **يوم الاثنين القادم 14/12** وذلك لوضع علامة الشهر الثالث لمادة العلوم إن شاء الله أتمنى من الجميع إنجاز المهام بطريقة صحيحة حسب البنود المكتوبة داخل الملف



نشاط التعلم بالمشروع (المهام المطلوبة من الطالب) .pptx

...

2 replies from nada and ameer



## ( العلامة الكلية للمشروع 25 توضع على علامة الشهر الثالث للطالب في مادة العلوم )

### عنوان المشروع ( درس الشمس )

المطلوب منك عزيزي الطالب:

- 1- التعاون مع أعضاء الفريق في طرح أفكار مبتكرة عن كيفية شرح درس الشمس وعمل مجسم للشمس داخل المجموعة ( 5 علامات ) .
- 2- عمل فيديو لا يتجاوز الدقيقة ( مكونات الفيديو الناجح )  
✓ شرح لـ (4 علامات)

### 1- حقيقة الشمس

### 2- خصائص الشمس

### 3- فوائد الشمس للإنسان

- ✓ مدة الفيديو دقيقة ( علامة )
- ✓ واضح الإضاءة ( علامة )
- ✓ إرتداء الزي المدرسي ( علامة )
- ✓ التحدث باللغة العربية الفصحى ( علامة )
- ✓ وضوح الحماس وعمل الطالب ( أثناء عمله في المجسم ) ( 4 علامات )
- ✓ التعاون مع أحد أفراد العائلة ويظهر ذلك في التصوير ( 2 علامات )
- ✓ مبتكر ويظهر فيه الإبداع ( علامة )
- ✓ وجود مجسم يشرح الطالب من خلاله الدرس ( ويكون بطريقة فنية واحترافية مبتكرة ) ( 2 علامات )
- ✓ الدمج بين المواد الدراسية ( اللغة العربية / التربية الإسلامية «اسم الله الرحيم» / الرياضيات «قياس الوقت» ) ( 3 علامات )



# Kindergarten's Robot Project















# Kindergarten's the sense of touch and plant cultivation project





مع هواء و

أشعة الشمس

و بدون ماء

مع الهواء و

الماء و أشعة

الشمس

بدون هواء و

أشعة الشمس

النتيجه بعد ١٠ أيام





# First Grade













# Second Grade







الحيوانات المفضلة

8

14

8

تمثل 2 من الأشخاص

المفتاح: كل











12/26/20 18:02



# Third Grade



































muthana abualha...



saba nammura



vara tantour



kamal amer



enas alarmouty



retal albdawi



SY



ameer reziq






















# 4<sup>th</sup> - 5<sup>th</sup> - 6<sup>th</sup> Grades







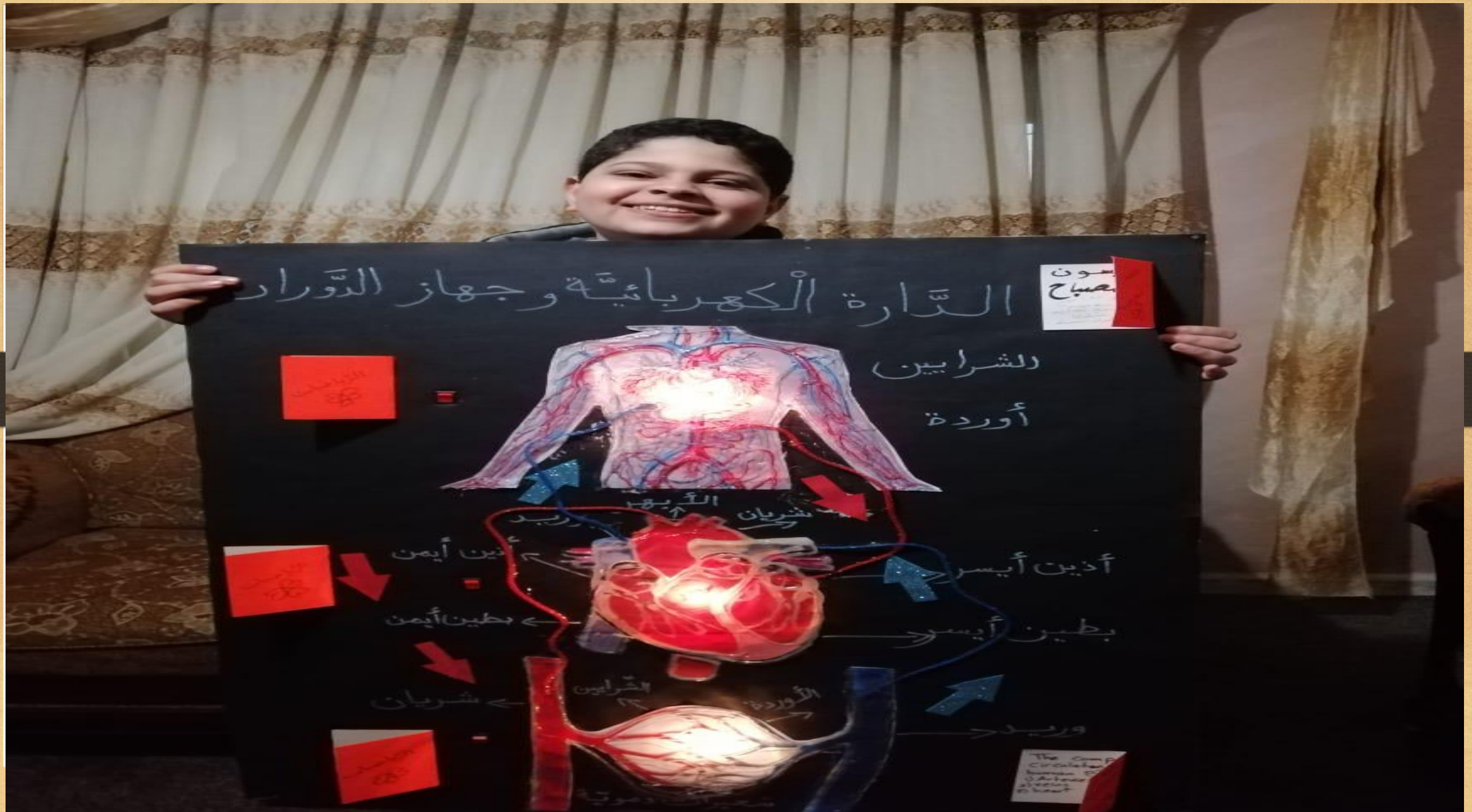












# الدّارة الكهربيّة وجهاز الدّوران

سون  
صباح

الشرايين  
أوردة

الشرايين

الأوردة

الأوردة

الأوردة

الأوردة

الأوردة

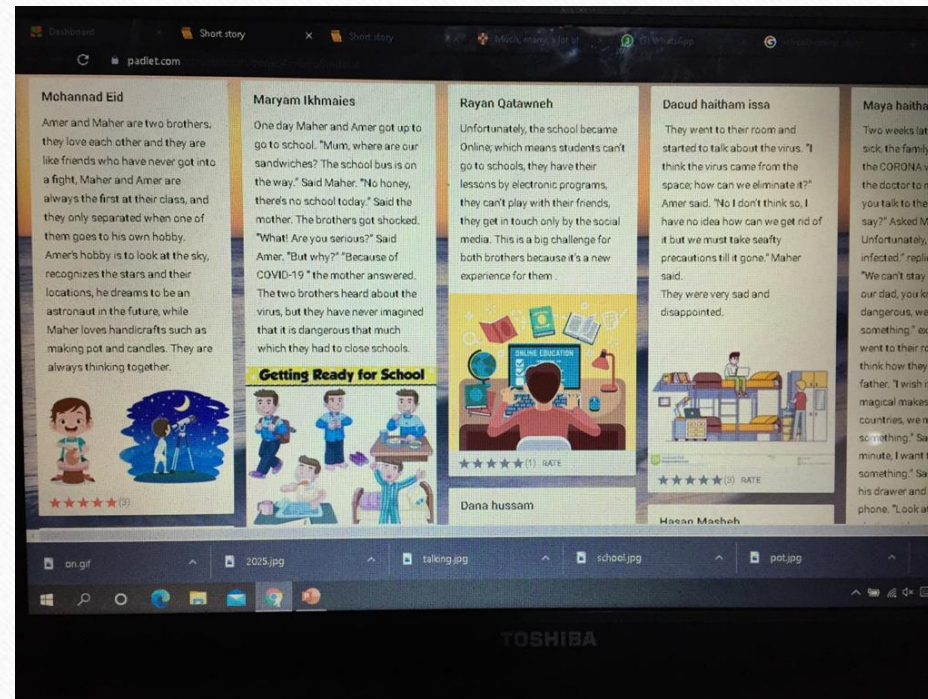
The Circulatory  
System  
Human  
Heart  
Arteries  
Veins  
Blood







# The Padlet





# Children's House for Knowledge and Arts

---











## روضه و مدرسة الراجح

7.8K like this · School



عن بعد ، قَدَم طلبة الراجح نماذج رائعة قائمة على... · Jan 31 · 🌐  
استراتيجية التعلم بالمشروع بتفاعلهم مع بعضهم البعض بمجموعات  
تعلم وكذلك بتطبيقهم مشاريع عملية بالتعاون مع المعلمات وأهاليهم  
...الكرام.. هذه التجربة التي حظي بها طلبتنا ومدرستنا نوّد عرضها



Bara Hassan and 10 others



# Practice Projects Gallery

The screenshot displays a Zoom meeting interface. At the top, the title bar reads "عرض مشاريع طلبة روضة و مدرسة الراجح" (Presentation of projects of students of the kindergarten and the Al-Rajh school). The meeting controls at the top include a "مغادرة" (Leave) button, icons for chat, mute, video, and a "طلب التحكم" (Request Control) button.

The main content area shows a PowerPoint presentation titled "عرض مشاريع طلبة روضة و مدرسة الراجح". The slide currently displayed is slide 20, which features a photograph of a child and Arabic text: "مشاريع الطلاب الذين هم في الروضة". To the left of the main slide, a vertical gallery of thumbnails shows other slides from the presentation, numbered 18 through 23.

Overlaid on the presentation is a "Participants" panel on the right side. It lists the following participants:

- Presenters (3): enas alarmouty, Hiba Fraij (Organizer), Sabrin Khamees.
- Attendees (28): abdulrahman albaddawi, ahmad alharbawi, anas marrar, aws alhasan, and others.

At the bottom of the screen, the Zoom gallery shows several participants in a grid. From left to right, the visible participants are: dalya salahat, Hiba Fraij, Suhair ghabeeish (Guest), yousof mustafa, enas alarmouty, and a group of 21+ participants. A system tray at the very bottom shows the Windows taskbar with the time 12:05 PM on 1/26/2021.



مقابلة



طلب التحكم





مغلقة **طلب التحكم**

PowerPoint (Product Activation Failed) - التصفيات النهائية لمشاريع النقل

عرض مشاريع طلبة روضة و مدرسة الراجح

30:22 **Leave**

**You're recording** You are recording this meeting. Be sure to let everyone know that they are ... **Dismiss**

**Participants**

Type a name

- retan alkahlout
- Salam Yosef
- salma sanad
- Seren Raed
- Suhair ghabesh (Guest)
- tala alharasis
- yara tantour
- zeina fiddah
- Others invited (12)
- Suraya Awad

SLIDE 28 OF 31 ENGLISH (UNITED STATES) NOTES COMMENTS 101 12:55 PM 1/26/2021 34%

dalya salahat yara tantour Hiba Fraj SG Suhair ghabesh (Guest) enas alarmouty Umniah-evo-Home-4514 Internet access Raya khtaimi Internet access 17+



مشاركة **طلب التحكم**

PowerPoint (Product Activation Failed) - التصفيات النهائية لمشاريع الطلاب

FILE HOME INSERT DESIGN TRANSITIONS ANIMATIONS SLIDE SHOW REVIEW VIEW Sign in

18

19

20

21

22

23

تالا الحراسيس

00:00:00

Slide 23 of 31 | ENGLISH (UNITED STATES) | NOTES | COMMENTS | 34%

Type here to search | 12:18 PM 1/26/2021

enas alarmouty

dalya salahat Salam Yosef HF Hiba Fraij SG Suhair ghabesh (Guest) enas alarmouty LO Umniah-evo-Home-4514 Internet access Raya khtaimi Internet access 20+





## روضة و مدرسة الراجح

7.8K like this · School



يسرنا في روضة و مدرسة الراجح إقامة جسر للتعلم . 🌟 . Jan 29  
والاستفادة بيننا وبين كل معلم ومرتبى ومهتم بالتربية والتدريس  
وأساليهما ، حيث نسعى في الراجح دومًا للشراكة مع المجتمع المحلي  
...وتشارك الخبرات الحاصلة لدينا من واقع تجربتنا الأكاديمية والتربوية



You and 16 others

1 Comment



# Al-Rajeh Experience Gallery

## »Active Learning in Distance Learning

The screenshot displays a Zoom meeting interface. At the top, the title bar reads "تجربة الراجح في التطم النشاط خلال التطم عن بعد" (Al-Rajeh Experience Gallery) and shows a timer of 39:03. The main screen shows a presentation slide with the Arabic text "وقت تبادل الخبرات" (Time for exchanging experiences) in pink. The sidebar on the left lists participants: enas alarmouty (EA), Hiba Frajz (HF), Raya Jowaid, aws alhasan, HQMCS 5491619414 (H5), jood alhadad (JA), kamal amer, and Laila Odeh (LO). The bottom toolbar shows avatars for Seren Raed (SR), Salam Yosef (SY), enas alarmouty, JA, HF, LO, and a 15+ icon. The Windows taskbar is visible at the bottom of the screen.



مغادرة



طلب التحكم

30:50

المشاركون

اكتب اسماً

مفتوح الاجتماع (2)

enas alarmouty

Hiba Fraij  
المنظم

الحضور (25)

Raya Jowaid

ahmad barhouma

aws alhasan

HQMCS 5491619414

jood alhadad

Jwan Abughwaileh

# أهداف التقويم الواقعي

- # تطوير المهارات الحياتية الحقيقية .
- # التركيز على نواتج عملية التعلم .
- # تعزيز قدرة الطالب على التقويم الذاتي .
- # تنمية القدرات العقلية العليا .



1/31/2021

Activate Windows  
Go to Settings to activate Windows.

Type here to search

4:37 PM enas alarmouty  
1/31/2021

SR

Seren Raed

SY

Salam Yosef

enas alarmouty

JA



HF

LO

19+



مقابلة

طلب التحكم

### المشاركون

اكتب اسماً

مقتمو الاجتماع (2)

enas alarmouty EA

Hiba Fraij HF  
المعلم

الحضور (25)

Raya Jowaid

ahmad barhouma AB  
خارجي

aws alhasan

HQMCS 5491619414 HS  
خارجي

jood alhadad JA

Jwan Abughwaileh

## استراتيجيات التقويم الواقعي



Type here to search

SR

Seren Raed

SY

Salam Yosef

enas alarmouty

JA



HF

LO

19+



مقابلة



طلب التحكم

33:23

### المشاركون

اكتب اسماً

عقّموا الاجتماع (2)

enas alarmouty

Hiba Frajz

المنظّم

الحضور (26)

Raya Jowaid

ahmad barhouma

خارجي

aws alayed

aws alhasan

HQMCS 5491619414

خارجي

jood alhadad

<https://wordwall.net/play/1993/458/894>

0:06

انقر فوق المربع المطابق

0 ✓

# الجازبية

مشاركة

Activate Windows  
Go to Settings to activate Windows.

## أنواع القوى

Type here to search

SR

Seren Raed

SY

Salam Yosef

enas alarmouty

JA



HF

LO

20+

enas alarmouty  
4:40 PM  
1/31/2021



The End

---